

Авторы:

Муниципальное дошкольное образовательное учреждение
«Центр развития ребенка № 13
Советского района Волгограда»

Образовательный проект
«Аллея Героев - аллея славы»
для детей старшего дошкольного возраста



Авторы: методист Г.С. Александрова, старший воспитатель И.А.
Холодова, воспитатель А.Н.Тараненко

Содержание проекта

1. Структура проекта.....	3
2. Актуальность проекта	3
3. Цель и задачи проекта для дошкольников и педагога.....	4
4. Предполагаемый результат проекта	5
5. Материал и особенности реализации проекта.....	6
6. Технология проекта (реализация задач проекта на каждом этапе).....	7
7. Результаты проекта и выводы.....	11
8. Методическая литература и интернет – сайты.....	12

Приложения:	13-25
--------------------------	-------

- **Приложение № 1** Альбом «История Аллеи Героев»
- **Приложение № 2** Фотоматериалы по реализации проекта

1. Структура проекта

Название проекта: «Аллея Героев-аллея славы»

Авторы проекта: методист Александрова Галина Сергеевна, старший воспитатель Холодова Ирина Александровна, воспитатель Тараненко Анастасия Николаевна – педагоги МОУ «Центр развития ребенка № 13 Советского района Волгограда», воспитанники старшей группы № 11

Тип проекта:

- **по методу, доминирующему в проекте** – информационно-познавательный
- **по характеру содержания проекта** - ребенок, общество и его культурные ценности
- **по характеру участия ребенка в проектировании** - участник проекта от зарождения идеи до получения результата
- **по характеру контактов** - открытый, в контакте с семьей.
- **по количеству участников проекта** - фронтальный
- **по продолжительности реализации проекта** – средней продолжительности (11.01.2022-31.01.2022)

Проблема образовательного проекта: Что мы знаем про Аллею Героев аллею славы города – героя Волгограда?

Количество участников:

Дети - 20

родители – 40

педагоги- 3

Место реализации: МОУ «Центр развития ребенка № 13 Советского района Волгограда», старшая группа № 11.

Новизна проекта: воспитанники участвуют в проекте от зарождения идеи до получения результата, совместно с воспитателями и родителями организуют свою поисково-познавательную деятельность, осуществляют деятельность по созданию мобильного макета «Аллея Героев - аллея славы». Проект приобщает дошкольников к культурно-историческому наследию города - героя Волгограда».

2.Актуальность проекта:

За послевоенное время родились и выросли несколько поколений россиян. Правду о тех временах можно узнать сейчас только из книг, фильмов и учебников. Возраст ветеранов, воевавших на фронте, превышает 80 лет. Их становится с каждым днем все меньше. Существует угроза утраты исторической памяти о великом подвиге нашей Родины.

В дошкольном возрасте начинает формироваться чувство патриотизма: любовь и привязанность к Родине, преданность ей, ответственность за нее, желание трудиться на благо, беречь ее богатства. Базовым этапом

формирования у детей любви к Родине следует считать накопление ими социального опыта жизни в своем городе, приобщение к миру его культуры. Любовь к Отчизне начинается с любви к своей малой Родине – месту, где человек родился.

Патриотизм, применительно к ребенку старшего дошкольного возраста, определяется, как потребность участвовать во всех делах на благо семьи, детского сада, родного города, Родины, наличие у детей таких качеств, как сострадание, сочувствие, чувство собственного достоинства и осознание себя частью окружающего мира.

Тема Сталинградской битвы чрезвычайно актуальна в ходе подготовки к празднованию 79-летию Победы в Сталинградской битве. День Победы близок и понятен детям дошкольного возраста, потому что реализует достаточно простую, ясную идею, известную им по сказкам, - идею противостояния добра и зла и финальной победы добра. Этот праздник развивает и укрепляет в детях чувство справедливости, помогает осознать свою национальную принадлежность, особенность истории своей страны, привязывает любить Родину и близких.

Сталинградская битва – это история, написанная героями, героическими судьбами того времени. Много памятных мест есть в городе-герое и одно из самых важных это Аллея Героев-аллея славы - место, которое было призвано увековечить память о павших воинах в той великой битве.

3. Цели и задачи образовательного проекта

3.1.Цель и задачи образовательного проекта для дошкольника

Цель проекта для воспитанника: ознакомление с историей Аллеи Героев - аллеи славы города-героя Волгограда.

Задачи проекта для воспитанников:

1. найти и подготовить совместно с родителями и педагогами информацию об Аллее Героев;
2. познакомиться с историей названия аллеи героев;
3. взаимодействовать активно со сверстниками, родителями и педагогами по сбору и обсуждению информации по проекту «Аллея Героев - аллея славы»;
4. учиться рассказывать об истории Аллеи Героев дошкольникам других групп детского сада;

5. принять участие в создании мобильного макета «Аллея Героев - аллея славы» совместно с родителями и педагогами для музейной комнаты МОУ «Центр развития ребенка № 13 Советского района Волгограда»

3.2. Цель и задачи образовательного проекта для педагогов

Цель проекта: создание условий для организации поисково - исследовательской деятельности, с целью ознакомления дошкольников с историей Аллеи Героев – аллеи славы города-героя Волгограда.

Задачи проекта для педагога:

1. активизировать дошкольников к различным видам детской деятельности (поисково - познавательной, творческой, коммуникативной) в процессе организации поисково-познавательной деятельности, с целью реализации проекта «Аллея Героев - аллея славы»;
2. содействовать формированию нравственно-патриотических чувств дошкольников к культурно-историческому наследию города – героя Волгограда» в ходе реализации проектной деятельности;
3. выстраивать конструктивное взаимодействие воспитанников и родителей в процессе поисково-познавательной деятельности по теме проекта;
4. разработать совместно с воспитанниками и родителями презентацию проекта «Аллея героев - аллея славы» для воспитанников других групп детского сада;
5. оказать организационно-методическую помощь воспитанникам и их родителям в создании макета «Аллея героев - аллея славы».

4. Предполагаемый результат проекта:

- дети имеют представление об истории Аллеи Героев;
- дети активно взаимодействуют со сверстниками и воспитывающими взрослыми (педагогом и родителями) в процессе осуществления поисково-познавательной деятельности по теме проекта;
- относятся с уважением и гордостью к культурно-историческому наследию города – героя Волгограда;
- выражают интерес к изучению героического прошлого города – героя Волгограда;
- дошкольники отражают свои впечатления, полученные от знакомства с историей Аллеи Героев через различные виды детской деятельности;
- дети умеют рассказывать дошкольникам об истории Аллеи Героев
- родители воспитанников взаимодействуют с педагогом по формированию у дошкольников нравственно-патриотических чувств;

- дети и их родители активно участвуют в создании мобильного макета «Аллея Героев - аллея славы»

5. Материал и особенности реализации проекта

В ходе реализации образовательного проекта «Аллея Героев-аллея славы» дети старшей группы совместно с педагогами и родителями осуществляют поисково-познавательную деятельность по теме проекта: просматривают материалы интернет сайтов, посещают музей МОУ «Центр развития ребенка № 13 Советского района Волгограда», изучают имеющиеся там материалы об Аллее Героев, встречаются с представителем библиотеки. Родители совместно с детьми в рамках маршрута выходного дня организуют экскурсию на Аллею героев.

В рамках проекта идет активное взаимодействие с родителями воспитанников, которые участвуют на каждом этапе реализации проекта «Аллея Героев-аллея славы» и оказывают содействие дошкольникам в подборе интересного информационного материала в соответствии с поставленными задачами образовательного проекта.

Особенностями проекта являются:

- взаимодействие с социумом (встреча с работниками библиотеки, посещение музейной комнаты Центр развития ребенка № 13, взаимодействие всех участников образовательного проекта);
- интеграция всех образовательных областей в процессе реализации проекта;
- организация взаимодействия с детьми и их родителями по созданию мобильного макета «Аллея Героев-аллея славы» для музейной комнаты МОУ Центр развития ребенка № 13 .

В ходе реализации образовательного проекта «Аллея Героев-аллея славы» появились такие материалы как: альбом «История Аллеи Героев», стихи об Аллее героев, продукты совместной творческой деятельности родителей и детей: рисунки, поделки, презентация проекта «Аллея Героев-аллея славы».

За время работы над проектом родители воспитанников и дети организовали работу по расширению культурно - образовательного пространства группы, предметно-пространственная среда была дополнена мобильным макетом «Аллея Героев – аллея славы».

6. Технология проекта и задачи реализации образовательного проекта «Аллея Героев - аллея славы» на каждом этапе.

В соответствии с намеченной целью и задачами, решаемыми в проекте, педагогами детского сада был продуман алгоритм его

реализации. Алгоритм реализации проекта включал в себя несколько этапов, на каждом из которых решались определенные задачи.

Подготовительный этап: 11.01.2022-14.01.2022

Задачи:

- организовать предварительную работу с детьми и родителями воспитанников по подготовке участия в проекте;
- осуществить постановку целей и задач.

Работа с воспитанниками:

В детский сад пришел представитель библиотеки и рассказала о Сталинградской битве. В ее рассказах звучали истории о героях Сталинграда и памятных местах города - героя Волгограда. В ее рассказе прозвучало, что в нашем городе есть памятное место Аллея героев. Ребята заинтересовались ее рассказом об Аллее героев и захотели больше узнать об истории этой аллеи, почему она так называется. Воспитатель проводит развивающую ситуацию для дошкольников «Что мы знаем об Аллее Героев?»

- Работа с родителями: организуется встреча с родителями воспитанников с целью «Введения в проект»

- Воспитатель совместно с детьми ставит цель и задачи образовательного проекта

(Мозговой штурм: постановка целей и задач)

Основной этап: 17.01.2022-25.01.2022

Задачи для детей:

- найти и подготовить совместно с родителями и педагогами информацию об Аллее Героев;
- познакомиться с историей названия аллеи героев;
- взаимодействовать активно со сверстниками, родителями и педагогами по сбору и обсуждению информации по проекту «Аллея Героев-аллея славы»;
- учиться рассказывать об истории Аллеи Героев дошкольникам других групп детского сада.

В ходе реализации основного этапа была проделана следующая работа: дети с воспитателем посещают музей МОУ ЦРР № 13 , проводится беседа с детьми «Герои-войны, наши земляки, защищавшие Родину в годы в ВОВ» В группе воспитатель рассказывает о Сталинградском тополе с Аллеей Героев. Дети совместно с родителями осуществляют поиск и сбор информации об Аллее Героев. После сбора информации дети презентуют материалы об Аллее Героев и собирают альбом «История Аллеи Героев».

Воспитатель организует художественную мастерскую: рисование на тему «Сталинградский тополь», «Аллея цветов», и дети составляют

рассказы об Аллее Героев по иллюстрациям.

Воспитатель собирает круглый стол совместно с родителями для обсуждения изготовления мобильного макета «Аллея Героев – аллея славы» для того, чтобы большая часть работы дети сделали самостоятельно.

Итоговый этап: 26.01.2022-31.01.2022

Задачи для педагога:

- организовать работу по подготовке воспитанников к презентации проекта «Аллея Героев-аллея славы»;
- оказать организационно-методическую помощь воспитанникам и их родителям в создании макета «Аллея героев - аллея славы»;
- проанализировать качественные и количественные результаты достижений воспитанников;
- систематизировать материалы по реализации проекта

На данном этапе проводится работа воспитателей по разучиванию текста с воспитанниками по презентации проекта «Аллея Героев - аллея Славы», организуется работа с воспитанниками художественная мастерская «Изготовление материала для мобильного макета». Происходит презентация продукта образовательного проекта (мобильного макета) «Аллея Героев – аллея славы» воспитанникам группы и других групп детского сада.

Задачи на каждом этапе реализации проекта	Мероприятия	Сроки	Ответственные
	Подготовительный этап		

Организовать предварительную работу с детьми и родителями воспитанников по подготовке участия в проекте	-Встреча с представителем библиотеки (рассказ о Сталинградской битве, ее героях и памятных местах города-героя Волгограда»	11.01.2022	Воспитанники и воспитатели группы
	- Развивающая ситуация для дошкольников «Что мы знаем об Аллее Героев?»	12.01.2022	Воспитатели и родители
	- Встреча с родителями воспитанников «Введение в проект»	13.01.2022	
Осуществить постановку целей и задач	Мозговой штурм: постановка целей и задач	14.01.2022	Воспитанники и воспитатели группы
Основной этап. Реализация проекта «Аллея Героев - аллея славы»			
-Найти и подготовить совместно с родителями и педагогами информацию об Аллее Героев; -Познакомиться с историей названия аллеи героев; -Взаимодействовать активно со сверстниками, родителями и педагогами по сбору и обсуждению информации по проекту «Аллея Героев-аллея славы»; -Учиться	-Посещение музея МОУ ЦРР № 13	17.01.2022	Воспитанники и родители воспитанников, воспитатели группы
	- Беседа с детьми «Герои-войны, наши земляки, защищавшие Родину в годы в ВОВ»	18.01.2022	
	- Рассказ воспитателя «Сталинградский тополь с Аллеей Героев»	19.01.2022	
	- Поиск интересной информации об истории Аллеи героев, о подвиге защитников Сталинграда (просмотр интернет-сайтов, рассматривание иллюстраций , посещение Аллеи Героев в процессе	20.01.2022-24.01.2022	

рассказывать об истории Аллеи Героев дошкольникам других групп детского сада	взаимодействия воспитанников и их родителей).	24.01.2022	
	-Презентация воспитанниками материалов, найденных и изученных совместно с родителями для создания альбома «История Аллеи Героев»	25.01.2022	
	- Художественная мастерская: рисование на тему «Сталинградский тополь», «Аллея цветов»	25.01.2022	
	- Составление рассказов по иллюстрациям «Аллея Героев – центральная улица Волгограда»	25.01.2022	
	- Круглый стол совместно с родителями: составление презентации проекта и продумывание мобильного макета «Аллея Героев – аллея славы»		
	Итоговый этап		
-Организовать работу по подготовке воспитанников к презентации проекта «Аллея Героев-аллея славы»	Разучивание текста с воспитанниками по презентации проекта «Аллея Героев- аллея Славы»	26.01.2022-28.01.2022	Воспитатели , родители, воспитанники
-Оказать организационно-методическую	Художественная мастерская «Изготовление	26.01.2022-28.01.2022	Воспитатели , родители, воспитанники

помощь воспитанникам и их родителям в создании макета «Аллея героев - аллея славы».	материала для мобильного макета»		
Проанализировать качественные и количественные результаты достижений воспитанников Систематизировать материалы по реализации проекта	Презентация продукта образовательного проекта (мобильного макета) воспитанникам группы и других групп детского сада «Аллея Героев – аллея славы»	31.01.2022	Воспитатели, родители, дети

7. Результаты реализуемого проекта и выводы

В ходе реализации образовательного проекта «Аллея Героев - аллея славы» был собран интересный материал из истории Сталинградской битвы, в том числе об Аллее Героев, был создан продукт проекта мобильный макет «Аллея Героев - аллея славы», составлена презентация продукта проекта, а также были достигнуты поставленные задачи.

Дети:

- знают историю Аллеи Героев;
- умеют взаимодействовать со сверстниками и воспитывающими взрослыми в процессе поисково-познавательной деятельности;
- научились рассказывать об Аллее Героев, в том числе и с помощью мобильного макета;
- относятся с уважением и гордостью к культурно-историческому наследию города – героя Волгограда;
- выражают интерес к изучению героического прошлого города – героя Волгограда

Выводы:

В ходе реализации образовательного проекта «Аллея Героев - аллея славы» воспитанниками старшей группы и их родителями были получены необыкновенные впечатления о подвиге защитников Сталинграда, об интересной истории Аллеи Героев. Реализация проекта осуществлялась в процессе организации различных видов детской деятельности: поисково-

познавательной, коммуникативной, творческой и др. в непосредственном контакте с родителями.

Очень важным в рамках проекта стало построение эффективного взаимодействия с родителями воспитанников детского сада. Каждый участник проекта получил для себя то, необходимое и важное, что требовалось для развития его компетенций, связанных с умениями выстраивать взаимодействие с детьми и другими взрослыми; с умениями находить источники познания и получать новые интересные знания о культурно-историческом наследии города-героя Волгограда. Дети и родители воспитанников приняли активное участие в создании мобильного макета «Аллея Героев – аллея славы» для музейной комнаты МОУ «Центр развития ребенка № 13 Советского района Волгограда».

8.Методическая литература и интернет источники

- Алексеев С. П. Сталинградское сражение. 1942-1943: рассказы для детей – М.: Дет. лит., 2010. – 106 с.
- За Волгой для нас земли нет // Калинов В. И. Русские победы. – М.: Белый город, 2006. – С. 42-43.
- Овчинникова Л. Дом на передовой // Дети военной поры / Сост. Э. Максимова. – М.: Политиздат, 1988. – С. 185-191
- Сталинградская битва // Митяев А. В. Тысяча четыреста восемнадцать дней: Рассказы / Художник Б. Кыштымков. – М.: Дет. лит., 1987. – С. 375-425.
- С. Алексеев "Рассказы о Великой Отечественной войне" М.:Издательство Оникс, 2012.-192 с.:ил. - (Библиотека российского школьника)
- Татьяна Подцветова - Стихи и сказки

Интернет - источники


<http://www.lib827.ru/kniznaa-vystavka/stalingradskaa-bitva>
<https://www.chitalnya.ru/work/686996/>
https://www.zharar.com/rus/stihi/12001-city_volgograd_russia.html
<https://www.stihi.ru/2017/10/29/7591>
<http://www.detstih.ru/blog/stihi-pro-volgograd>

Альбом «История Аллеи Героев»

Подготовили:
воспитанники группы № 11

История Аллеи героев

Аллея Героев, пешеходная улица в самом центре Волгограда, является символом мужества и героизма его жителей. Ее в первую очередь посещают гости города-героя. Протяженность Аллеи Героев – 360 метров. Не так уж много. Но именно это место в городе стало символом его истории. Здесь происходили события, имеющие важнейшее значение для всей страны.



На Аллее Героев увековечен небывалый по стойкости героизм защитников города Сталинграда. На этом небольшом участке земли, войска, которыми руководил генерал-полковник Рокоссовский К.К., успешно окружили и полностью разгромили фашистские войска Германии, и в честь этого здесь в последние дни Сталинградской битвы было поднято Красное Знамя, как символ окончательной Победы в борьбе за Сталинград.

Аллея Героев появилась уже после окончания Великой Отечественной войны, когда Сталинград интенсивно восстанавливался. На карту города это название нанесено в августе 1954 года. Сейчас Аллея Героев соединяет основные центральные достопримечательности города – площадь Павших Борцов и центральную набережную.


Начинается Аллея Героев от центральной набережной. На крышах домов под номерами 1 и 2, расположенных по Аллее Героев, изображены макеты ордена Ленина и медали «Золотая звезда». Эти награды город получил за проявленные в Сталинградской битве




героизм и стойкость. Аллея пересекает улицы Чуйкова и Советскую, проспект Ленина и заканчивается возле площади Павших Борцов.

Площадь павших борцов, ранее Александровская площадь, связана не только со Сталинградской битвой. Здесь над братской могилой расположен обелиск в честь всех защитников города, погибших в Гражданской войне. После ожесточённых боев во время Великой Отечественной войны в могилу было произведено дозахоронение останков более ста защитников Сталинграда. Здесь высится 26-метровая стела из чёрного и красного гранита. А с февраля 1963 года на Площади Павших борцов в Волгограде горит Вечный огонь в память о мужестве и героизме всех защитников города.

В сентябре 1985 года на Аллее Героев был открыт мемориальный



памятник,
посвященный
Героям
Советского
Союза и полным
кавалерам
ордена Славы,
уроженцам
Волгоградской
области и героям
Сталинградской
битвы. На
мраморных
стелах
увековечены
имена 127 героев
великой битвы.



На этом центральном бульваре расположены крупнейшие гостиницы города – «Волгоград» и «Интурист», знаменитый Центральный универмаг, в подвале которого в конце Сталинградской битвы был пленен генерал-фельдмаршал

Паулюс. Сейчас в здании ЦУМа расположен музей «Память».

В последние годы на Аллее Героев была проведена



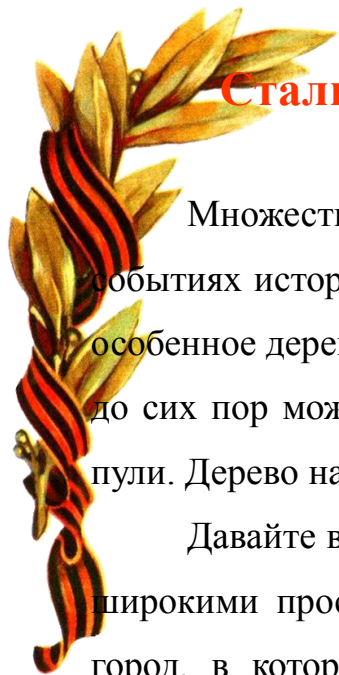
реконструкция: на пешеходной зоне асфальт был заменен брусчаткой, а сверху появилось «Звездное небо» – сеть светодиодных лампочек,

зажигаемых в ночное время.

На Аллее Героев все обязательно останавливаются около знаменитого тополя, который рос на этом месте задолго до наступления войны. Этот исторический и природный памятник, который хранит отпечаток многочисленных военных действий на своем стволе.

Аллея Героев позволяет прикоснуться к истории великого города-героя. В праздничные дни, здесь собирается много народа, проходят трогательные ветеранские встречи, люди приносят цветы к монументам, царит праздничная атмосфера.





Сталинградский тополь – символ мужества и Победы

Множество улиц и мест Волгограда все еще напоминают нам о трагических событиях истории нашего города. На площади Павших Борцов в Волгограде есть особенное дерево. Это тополь, ствол которого покорежен осколками снарядов. Мы до сих пор можем видеть места, куда во время Сталинградской битвы попадали пули. Дерево напоминает нам о трагических и героических событиях.

Давайте вернемся на 80 лет назад. Сейчас Волгоград замечательный город с широкими проспектами и красивыми домами. Мы, волгоградцы, очень любим город, в котором живем. Но во время Сталинградской битвы именно здесь проходили самые ожесточенные бои. В центре нашего города держали оборону воины 13-й гвардейской дивизии. Каждый сантиметр земли был выжжен огнем атак, все вокруг уничтожено взрывами снарядов и бомб. Домов не было – вместо них стояли только черные от копоти стены.

Маленький тополь уцелел лишь чудом. Его нашли люди, расчищавшие улицы Сталинграда от завалов. Деревце выросло. После окончания Великой Отечественной Войны, в 1945 году, этот тополь стал свидетелем первого парада Победы на Площади Павших Борцов. С тех пор это дерево стало не только символом мужества и стойкости, но и символом Великой Победы. Его ствол до сих пор напоминает нам о Сталинградской битве.

В 1975 году возле выжившего тополя была установлена гранитная мемориальная доска, на которой высечено: «Тополь этот пронес жизнь сквозь битву великую». Жители и гости города приходят к дереву, чтобы возложить цветы к его подножию.

Приложение № 2

Фотоматериалы по реализации проекта «Аллея Героев - аллея славы».



Художественная мастерская: рисование на тему «Сталинградский тополь», «Аллея цветов»

Посещение музея воспитанниками группы № 11



Встреча с представителями библиотеки. Рассказ о Сталинградской битве, о ее героях

Изготовление атрибутов для мобильного макета «Аллея Героев - аллея славы»



Презентация проекта «Аллея Героев - аллея славы»



**Продукт проекта мобильный макет
«Аллея Героев-аллея славы»**



Развивающая ситуация «Что мы знаем об Аллее Героев?»



Встреча с родителями «Введение в проект»



Презентация материалов об Аллее Героев другим воспитанникам



Составление рассказа «Аллея Героев - центральная улица Волгограда»

Экскурсия на Аллею Героев вместе с родителями

